

COLEGIO: Escuelas Nieto

FECHA: 06/05/2010

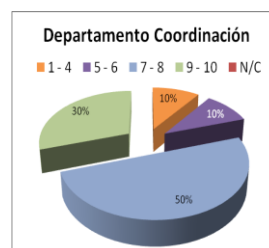
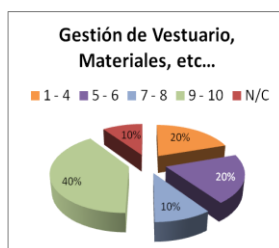
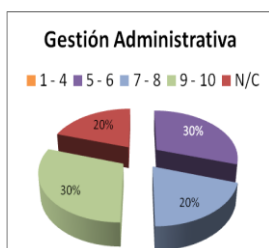
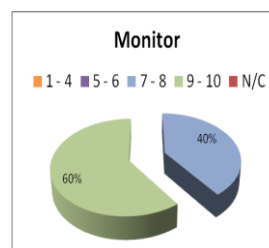
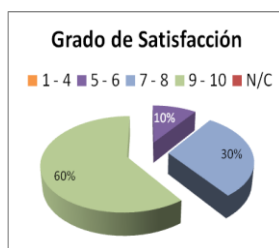
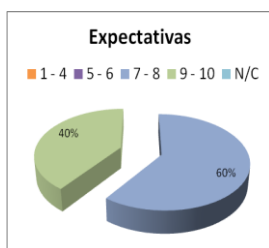
Porcentaje participación: 23.26%

Resultado encuestas:

Acertada la oferta:

Porcentaje sí: 90%

	1	2	3	4	5	6	7	8	9	10	N/C
Cumplimiento de expectativas							4	2	1	3	
Grado de Satisfacción						1		3	2	4	
Monitor							1	3	1	5	
Gestión Administrativa						3	1	1	1	2	2
Gestión de Vestuario, Materiales, etc...	1			1		2	1		2	2	1
Departamento Coordinación	1					1	2	3	1	2	





Informe de evaluación de satisfacción en Actividades Extraescolares

Nº: 06/10

Fecha: 06/05/2010

Sugerencias:

Los padres exigen más actividades deportivas.

Fdo. Dirección

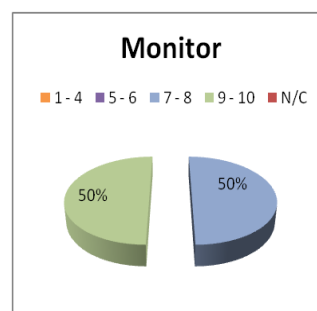
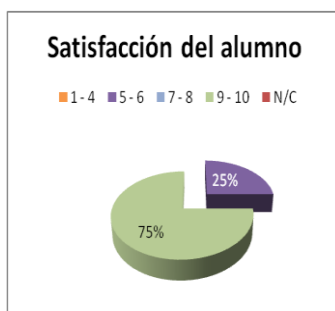
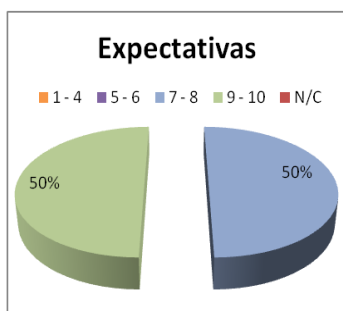
ACTIVIDAD: **Inglés**

FECHA: 1 de Junio de 2010

Porcentaje participación: 33,34%

Resultado encuestas:

	1	2	3	4	5	6	7	8	9	10	N/C
<i>Cumplimiento de expectativas</i>							1	1		2	
<i>Satisfacción del alumno</i>						1			1	2	
<i>Monitor</i>								2		2	



Aspectos que más le gusta de la actividad:

“La profesora”.

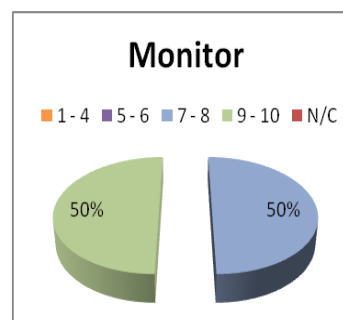
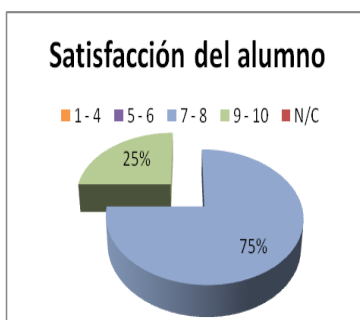
ACTIVIDAD: **Baile Moderno**

FECHA: 1 de Junio de 2010

Porcentaje participación: 33,34%

Resultado encuestas:

	1	2	3	4	5	6	7	8	9	10	N/C
Cumplimiento de expectativas							3	1			
Satisfacción del alumno								3	1		
Monitor							1	1		2	



Aspectos que más le gusta de la actividad:

“El aprendizaje y la relación con otros niños”.

“La coordinación en sus movimientos”.

“Bailar”.

“El ejercicio físico mientras se divierte”.

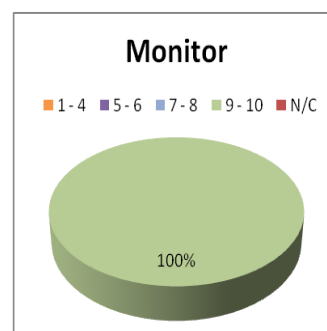
ACTIVIDAD: **Cocina**

FECHA: 1 de Junio de 2010

Porcentaje participación: 13,34%

Resultado encuestas:

	1	2	3	4	5	6	7	8	9	10	N/C
Cumplimiento de expectativas									1	1	
Satisfacción del alumno										2	
Monitor									1	1	



Aspectos que más le gusta de la actividad:

“La profesora”.