

COLEGIO: MARISTAS VIGO

FECHA: 06/05/2010

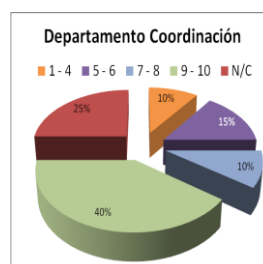
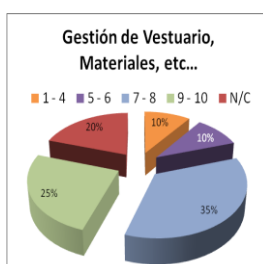
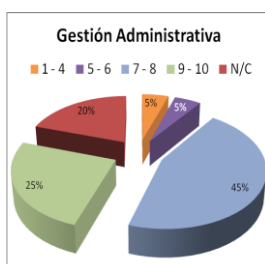
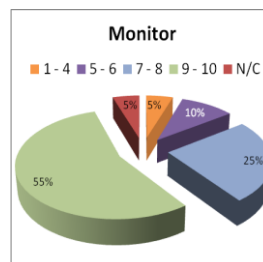
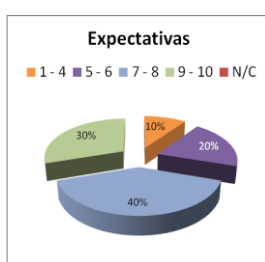
Porcentaje participación: 12,42 %

Resultado encuestas:

Acertada la oferta:

Porcentaje sí: 85%

	1	2	3	4	5	6	7	8	9	10	N/C
Cumplimiento de expectativas			1	1	2	2	1	7	1	5	
Grado de Satisfacción				1	1		3	2	4	9	
Monitor				1	1	1	3	2	5	6	1
Gestión Administrativa			1		1		5	4	3	2	4
Gestión de Vestuario, Materiales, etc...				2	2		5	2	1	4	4
Departamento Coordinación		2			2	1	2		2	6	5





Informe de evaluación de satisfacción en Actividades Extraescolares

Nº: 14/10

Fecha: 06/05/2010

Sugerencias:

No valoran la administración y supervisión porque no tienen conocimiento de ello.

Que una vez al mes se les envíen las recetas.

Hacen falta más monitores, menos alumnos y mejores instalaciones. Grupos más pequeños y mayor duración de las actividades.

En cocina cambian mucho de monitores.

Reunión con los padres a principio de curso para explicar el programa de actividades.

La profesora de cocina grita mucho y los niños no se van contentos de la actividad.

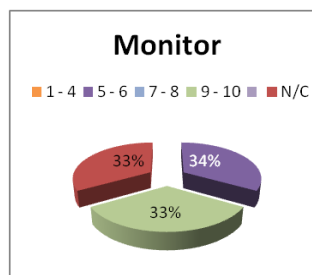
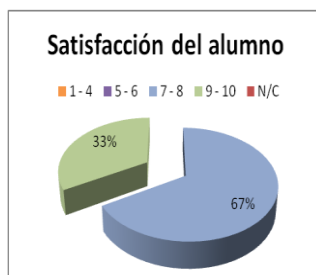
Fdo. Dirección

ACTIVIDAD: Baile Moderno
FECHA: 3 de Junio de 2010

Porcentaje participación: 7,89%

Resultado encuestas:

	1	2	3	4	5	6	7	8	9	10	N/C
Cumplimiento de expectativas			1			1				1	
Satisfacción del alumno							2			1	
Monitor					1				1		1


Sugerencias / observaciones:

"Me alegro que hayan puesto otro monitor".

"Las niñas se quejan de que pasan mucho tiempo sin hacer nada en clase".

Aspectos que más le gusta de la actividad:

"El trabajo en equipo".

"Que la niña se divierte".



Informe de evaluación de satisfacción en Actividades Extraescolares

Nº: 14/10

Fecha: 06/05/2010

ACTIVIDAD: **Ciencia y naturaleza**

FECHA: 3 de Junio de 2010

Porcentaje participación: 5%

Resultado encuestas:

	1	2	3	4	5	6	7	8	9	10	N/C
<i>Cumplimiento de expectativas</i>								1			
<i>Satisfacción del alumno</i>										1	
<i>Monitor</i>										1	

Aspectos que más le gusta de la actividad:

"Aprender, variedad".

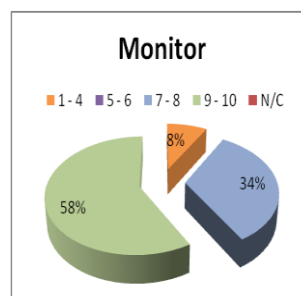
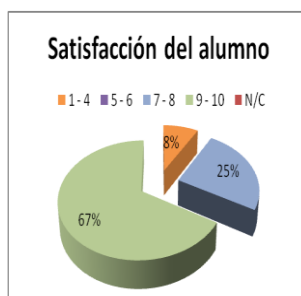
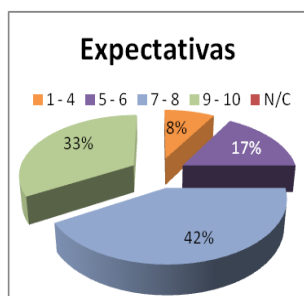
ACTIVIDAD: **Cocina**

FECHA: 3 de Junio de 2010

Porcentaje participación: 21,43%

Resultado encuestas:

	1	2	3	4	5	6	7	8	9	10	N/C
Cumplimiento de expectativas				1	1	1	1	4		4	
Satisfacción del alumno				1			1	2	2	6	
Monitor				1			3	1	2	5	



Sugerencias / observaciones:

"Me gustaría que el aula fuera más grande".

"Me gustaría que aprendieran a hacer toda la receta y no sólo el final".

"Hacen falta más monitores, menos alumnos y mejores instalaciones".

"Me parecen muy caros los materiales".

Aspectos que más le gusta de la actividad:

"Le gustan las monitoras".

"Que traigan a casa algo de lo que hacen".

"Que conoce los alimentos y se relaciona con ellos".

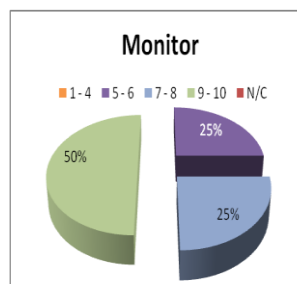
"El conocer y saber hacer alimentos nuevos".

"Que es muy participativa en las recetas".

ACTIVIDAD: **Taller de Cómic**
 FECHA: 3 de Junio de 2010
 Porcentaje participación: 22,22%

Resultado encuestas:

	1	2	3	4	5	6	7	8	9	10	N/C
Cumplimiento de expectativas					1			2	1		
Satisfacción del alumno					1				2	1	
Monitor						1		1	2		



Aspectos que más le gusta de la actividad:

“Todo lo que les ha enseñado el monitor: hacer bocetos, viñetas...”.
 “Practicar el dibujo”.
 “Aprender a dibujar mejor (técnicas básicas del dibujo).”