

COLEGIO: Paraixal

FECHA: 06/05/2010

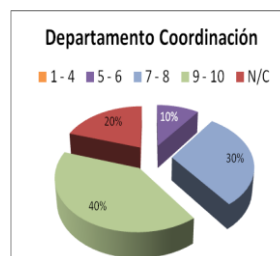
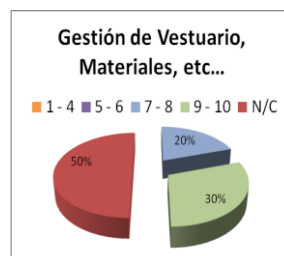
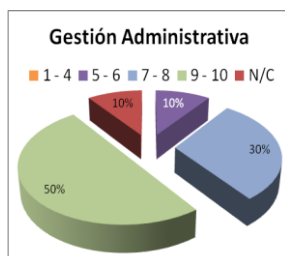
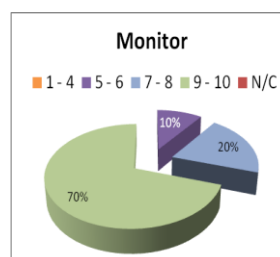
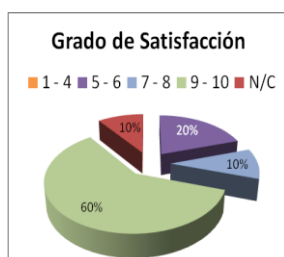
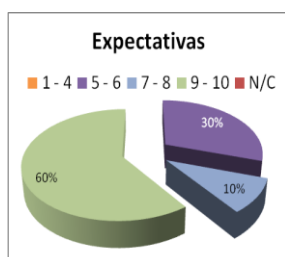
Porcentaje participación: 17.24%

Resultado encuestas:

Acertada la oferta:

Porcentaje sí: 90%

	1	2	3	4	5	6	7	8	9	10	N/C
Cumplimiento de expectativas					1	2	1		2	4	
Grado de Satisfacción					1	1	1		1	5	1
Monitor					1			2	2	5	
Gestión Administrativa					1			3	1	4	1
Gestión de Vestuario, Materiales, etc...								2	1	2	5
Departamento Coordinación					1		2	1	1	3	2



Fdo. Dirección

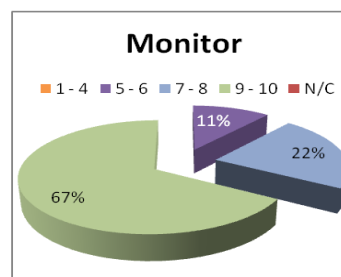
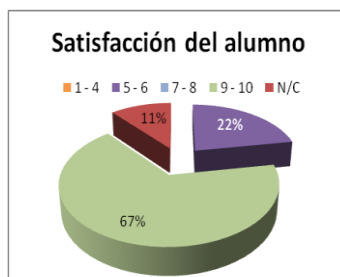
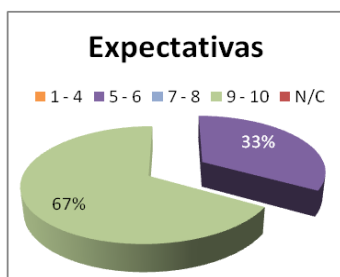
ACTIVIDAD: **Informática**

FECHA: 03 de Junio de 2010

Porcentaje participación: 60%

Resultado encuestas:

	1	2	3	4	5	6	7	8	9	10	N/C
Cumplimiento de expectativas					1	2			2	4	
Satisfacción del alumno					1	1			1	5	1
Monitor					1			2	1	5	



Sugerencias:

"Creo que invierten demasiado tiempo al juego".

Aspectos que más le gusta de la actividad:

"El programa de Excel".

"Que aprende muy bien y se defiende con el ordenador".

"El ambiente en el aula y el aprendizaje".

"A mi hijo los juegos, a mí actividades con diferentes programas".



Informe de evaluación de satisfacción en Actividades Extraescolares

Nº: 16/10

Fecha: 06/05/2010

ACTIVIDAD: **Manualidades**

FECHA: 03 de Junio de 2010

Porcentaje participación: 7,69%

Resultado encuestas:

	1	2	3	4	5	6	7	8	9	10	N/C
<i>Cumplimiento de expectativas</i>							1				
<i>Satisfacción del alumno</i>							1				
<i>Monitor</i>									1		